

Carta Malaysia Ke Angkasa (1.1kg)
Code : ITC - 001/ WM 395/ EM 420

-10 Carta
 -1 Buku Panduan



Carta Rakyat Malaysia, 1 Malaysia (1.2kg)
Code : ITC - 012/ WM 440/ EM 480

-12 Carta
 -1 CD-Rom



Perayaan Malaysia (1.3kg)
Code : ITCV - 001/ WM750/ EM 800

Mengandungi
 11 CD
 Video
 dalam
 3 bahasa.
 Set ini
 untuk
 memupuk
 sifat
 patriotisme
 murid.




Poster Lagu Aku Negaraku (0.6kg)
CODE : IT - 058/ WM 120/ EM 132



English Flip Chart (4.3kg)
Code : ITC - 013/ WM 385/ EM 420

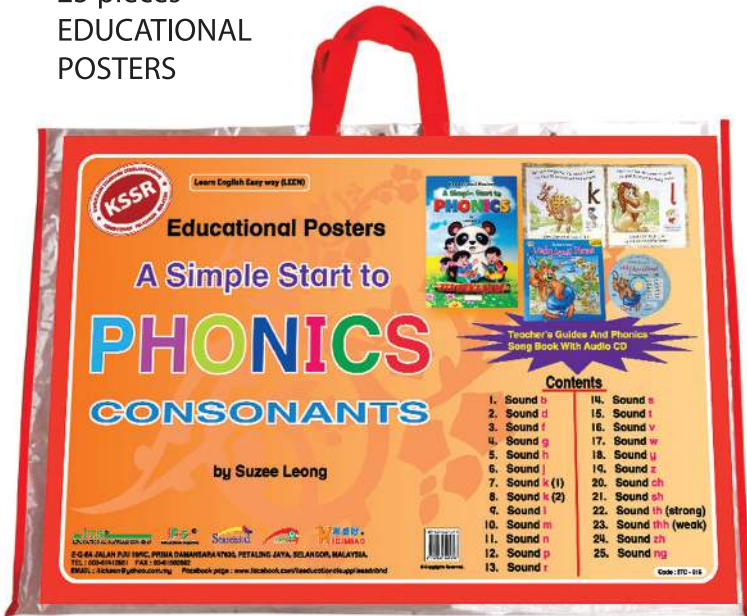
Set mengandungi:

- Poster saiz 61cm x 45.5cm (17 keping)
- Kad aktiviti saiz 29.8cm x 21cm (16 keping)
- CD-ROM



A Simple Start To "Phonics Consonants" (3.8kg)
Code : ITC - 016/ WM 380/ EM 420

25 pieces
 EDUCATIONAL
 POSTERS



Book Saiz : 29 x 29 cm
 (36page)



Book Saiz : 15 x 21cm
 (96page)



AUDIO CD




Book Saiz : 18.5 cm x 25.5cm (112page)

Free 2 Early Learner's Activity Book

Poster Malaysia Ke Angkasa With Frame (6.9kg)

Code : ITPT - 001/ WM 495/ EM 540 (10 Units)

Poster Frame are quality wood complete, attractive colour with hangers and cardboard backing. These Frame come completely assembled and include a clear plastic sheet front to protect the poster. This frame will fit poster up to 42.5cm x 55cm.



POSTER SPACE DISCOVERY WITH FRAME (1.2kg)



- Poster direka khas sebagai alat penyampaian info yang baik.

59.4 cm




42cm

Sistem klip. Plastik perlindungan gambar dan memberikan penglihatan yang jelas dari semua sudut. Pemasangan Mudah. Bingkai Aluminium. Sesuai dipamerkan di dalam perpustakaan, kantin, bilik pusat sumber, kelas, koridor, dewan sekolah atau di tempat-tempat lain yang sesuai.

Thickness : 1.3cm
Weight : 1.2kg



ITPT - 002/ WM 135 / EM 145



ITPT - 003/ WM 135 / EM 145



ITPT - 004/ WM 135 / EM 145



ITPT - 005/ WM 135 / EM 145



ITPT - 006/ WM 135 / EM 145



ITPT - 007/ WM 135 / EM 145



ITPT - 008/ WM 135 / EM 145



ITPT - 009/ WM 135 / EM 145



ITPT - 010/ WM 135 / EM 145



ITPT - 011/ WM 135 / EM 145

Poster Bahasa Tamil / English (10pcs) (1.2kg)

Code : ITC - 017/WM 100/ EM 110



x 2pcs	x 2pcs	x 2pcs	x 2pcs	x 2pcs
--------	--------	--------	--------	--------

Poster saiz : (L)51 x (T)76.5cm / 10pcs / Berwarna

Carta Persediaan Menghadapi Bencana Alam (1.7kg)

Code : ITC - 011/WM 360/ EM 390



Saiz : (L)54 x (T) 78cm / 15 Keping / CD-ROM (1pcs)

-15 Keping Carta
-1 CD-Rom

Carta Bimbingan dan Kaunseling (1.5kg)

Code : MG - 031/ WM 268/ EM 280



Carta Kerjaya Bimbingan dan Kaunseling (2.1kg)

Setiap Satu WM 150/ EM 160




Size : 2' x 6'	Size : 2' x 6'	Size : 2' x 6'	Size : 2' x 6'	Size : 2' x 6'	Size : 2' x 6'	Size : 2' x 6'
Set A	Set B	Set C	Set D	Set E	Set F	Set G
ITMG-001/ 150	ITMG-002/ 150	ITMG-003/ 150	ITMG-004/ 150	ITMG-005/ 150	ITMG-006/ 150	ITMG-007/ 150

MINDA SIHAT BIMBINGAN DAN KAUNSELING

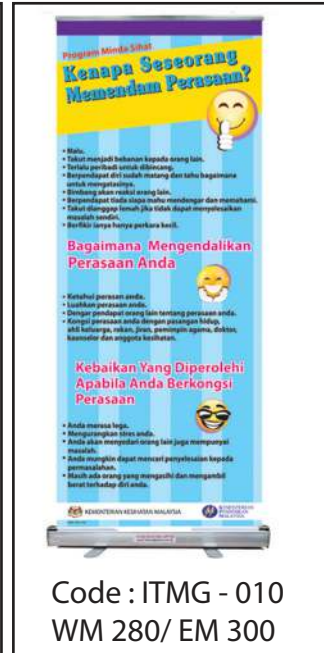
(SESUAI UNTUK SEKOLAH MENENGAH DAN SEKOLAH RENDAH) (2.4kg)



Code : ITMG - 008
WM 280/ EM 300



Code : ITMG - 009
WM 280/ EM 300



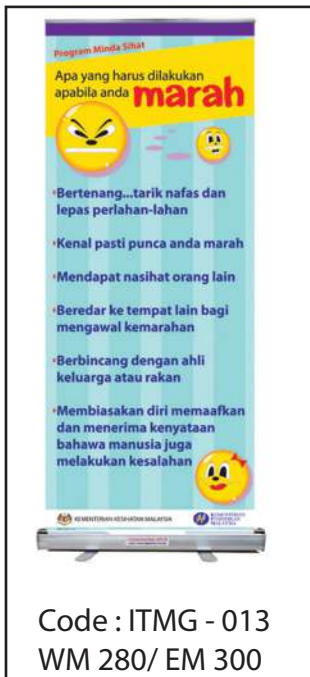
Code : ITMG - 010
WM 280/ EM 300



Code : ITMG - 011
WM 280/ EM 300



Code : ITMG - 012
WM 280/ EM 300



Code : ITMG - 013
WM 280/ EM 300



Code : ITMG - 014
WM 280/ EM 300

BIMBINGAN DAN KAUNSELING

(SESUAI UNTUK SEKOLAH MENENGAH DAN SEKOLAH RENDAH)

2.40kg



Unit Bimbingan & Kaunseling

BETUL KE GURU BIMBINGAN DAN KAUNSELING BOLEH MEMBANTU SAYA ?

Salam sayang anak-anak yang dikasihni...

Bantuan dan perkhidmatan Bimbingan & Kaunseling yang disediakan ialah:

Bidang Akademik
Pemeriksaan mata pelajaran, kemahiran berfikir (membaca dengan berkesan, mendengar, mencatat nota ringkas, mengagil masa pelajaran, memina jadual, pengurusan masa, mengukangi pelajaran, mengatapi peperiksaan dan lain-lain)

Bidang Kerjaya
Pemeriksaan kerjaya yang sesuai (inventari minat, inventari personaliti, inventari nilai), mengenal potensi diri, kawalan keyakinan termasuklah ke IPMA/IPS, akan kerjaya anda, pelbagai pilihan pekerjaan, kawalan taburan pilihan, bilangan pengajian, kerjaya masa depan anda dan sebagainya.

Bidang Psikososial & Kesejahteraan Mental
Membantu meningkatkan keyakinan diri, keharmonian diri, membina keyakinan masa depan, meningkatkan kemampuan komunikasi dan sosial anda, meningkatkan harga diri dan tabuhan, meningkatkan tahap stress, membina cara-cara mengukangi stress, membina perkhidmatan berkaitan keyakinan diri.

Keububahan
Perbicaraan bersama ibu bapa tentang kejayaan dan kecemerlangan masa depan murid/murid.

Bidang Pembangunan Diri
Mengenal potensi diri, merasai diri dan keluarga, kepimpinan, pengurusan diri, Pemilihan Rukun Sebaya (PRS), kemahiran penyelesaian masalah, kemahiran membuat keputusan, kemahiran meningkatkan jati diri, dan keyakinan menjadi murid yang cemerlang dan berjaya.

Bidang Pendidikan Pencegahan Dadah/Rokok/Inhalan dan HIV/ AIDS
Mengukangi kesan-kesan terbit dadah dan rokok, membantu meningkatkan ketahanan mental, pengetahuan dan cara mengukangi diri bersejarah "Good my" / AIDS dan merasai kesan penyakit dan cara penularan).

Anda ingin berjaya dan cemerlang...

Segera mendapatkan bantuan daripada Guru Bimbingan & Kaunseling anda.

**Code : ITMG - 015
WM 280/ EM 300**

Perkhidmatan Bimbingan & Kaunseling

Falsafah
Bahawasanya setiap murid mempunyai potensi yang boleh dikembangkan secara optimum, menerusi penguasaan menyeluruh perkhidmatan bimbingan dan kaunseling yang bijak, berkesan dan berkesan dengan menggunakan sumber dalaman dan luaran bagi membolehkan murid yang terbimbing dalam aspek intelek, jaman, amoral dan sahsiahnya berkesan dan berkesan sah.

Visi Perkhidmatan
Perkhidmatan Bimbingan dan Kaunseling menjadi peneraju utama dalam mewujudkan suasana yang harmonik dan kondusif di sekolah.

Misi Perkhidmatan
Untuk merealisasikan visi, kami akan memastikan misi berikut dilaksanakan dengan jayanya:

- Mengurus program dan aktiviti bimbingan dan kaunseling dengan cekap dan berkesan.
- Melahirkan murid yang mempunyai kepintaran intelek (IQ), amoral yang tinggi (EQ), dan beretika (Moral IQ).
- Membimbing murid ke arah mencapai prestasi yang tinggi dalam akademik dan sahsiah diri.
- Mewujudkan suasana pembelajaran yang membolehkan murid melalui program bimbingan dan kaunseling.
- Memperkakan pendidikan kerjaya bersepadu kepada murid.
- Memupuk semangat patriotik dan kualiti kepimpinan dalam kalangan murid.

Moto Perkhidmatan
Informasi, Kecemerlangan, Kesejahteraan

Bidang Perkhidmatan

- Akademik
- Kerjaya
- Psikososial & Kesejahteraan Mental
- Keububahan
- Pembangunan Diri
- Pendidikan Pencegahan Dadah / Rokok/ Inhalan dan HIV / AIDS
- Pasrapadatan & Penguasaan Bimbingan & Kaunseling

**Code : ITMG - 016
WM 280/ EM 300**

Unit Bimbingan & Kaunseling

ANDA INGIN BERJAYA DAN CEMERLANG ?

DAPATKAN PERKHIDMATAN SESI KAUNSELING INDIVIDU DAN KAUNSELING KELOMPOK DENGAN GURU BIMBINGAN & KAUNSELING ANDA

Salam sayang anak-anak yang dikasihni...

Cara mendapatkan Perkhidmatan Sesi Kaunseling Individu dan Sesi Kaunseling Kelompok ialah:

- Ke barung temujanji yang berada di Unit Bimbingan & Kaunseling Sekolah.
- Tentukan tarikh temujanji yang sesuai.
- Serahkan barung temujanji anda kepada Guru Bimbingan & Kaunseling.
- Melaksanakan sesi kaunseling individu atau kelompok berdasarkan tarikh yang ditetapkan.
- Jika perlu, buat temujanji kedua.
- Jika sesi kaunseling semasa Pengajaran dan Pembelajaran guru di dalam kelas diperlukan, kehabisan guru mata pelajaran dan perancangan kehabisan ke balik kaunseling daripada Guru Bimbingan & Kaunseling.

Segera berbincangan dan maklumat yang anda berikan akan dipelihara.

Ingin berjaya dengan Guru Bimbingan & Kaunseling sahaja untuk memastikan masa depan anda yang lebih berjaya dan cemerlang.

Anda Ingin Berjaya dan Cemerlang...

Segera mendapatkan bantuan daripada Guru Bimbingan & Kaunseling anda.

**Code : ITMG - 017
WM 280/ EM 300**

MINDA SIHAT POSTER

(0.54kg)

BIMBINGAN DAN KAUNSELING



Code : ITMG - 018
WM 120/ EM 132



Code : ITMG - 019
WM 120/ EM 132



Code : ITMG - 020
WM 120/ EM 132



Code : ITMG - 021
WM 120/ EM 132



Code : ITMG - 022
WM 120/ EM 132



Code : ITMG - 023
WM 120/ EM 132



42cm x 59cm x 2.5cm



Code : ITMG - 024
WM 120/ EM 132



Code : ITMG - 025
WM 120/ EM 132



Code : ITMG - 026
WM 120/ EM 132



Code : ITMG - 027
WM 120/ EM 132



Code : ITMG - 028
WM 120/ EM 132



Code : ITMG - 029
WM 120/ EM 132



Code : ITMG - 030
WM 120/ EM 132

POSTER NEGARA-NEGARA ASEAN (0.6kg)

亚细安十国海报 **BM** **BC**

Set poster gantung berobjektif untuk memupuk minat pelajar-pelajar dan mengenali negara-negara asean, bendera, peta dan mata wang negara asean. Sesuai dipamerkan di dalam perpustakaan, bilik pusat sumber, dewan sekolah atau di tempat-tempat lain yang sesuai.



Code : ITKT - 021 **BM**
WM 120/ EM 132



Code : ITKT - 022 **BM**
WM 120/ EM 132



Code : ITKT - 023 **BM**
WM 120/ EM 132



Code : ITKT - 024 **BM**
WM 120/ EM 132



Code : ITKT - 025 **BC**
WM 120/ EM 132



Code : ITKT - 026 **BC**
WM 120/ EM 132



Code : ITKT - 027 **BC**
WM 120/ EM 132



Code : ITKT - 028 **BC**
WM 120/ EM 132

NEGARAWAN TERBILANG


Sejarah Tun Dr. Mahathir

CODE : IT - 063 (BM)/ WM 135/ EM 145 (1 pc)

CODE : IT - 064 (BC)/ WM 135/ EM 145 (1 pc)



- Pemasangan Mudah
- Sistem klip
- Bingkai Aluminium
- Plastik perlindungan gambar dan memberikan penglihatan yang jelas dari semua sudut.



Thickness : 1.3cm / Weight : 1.2kg

42cm

- Bingkai Poster Perdana Menteri Malaysia.



Carta Cegah Jenayah

ITC - 021/ WM 250/ EM 275

Set ini mengandungi 14 keping carta.



Percuma Beg



Saiz Carta: 62cm x 45.5cm

Carta Konsep 3K (Kebersihan, Kesehatan, Keselamatan)

Code : ITC - 025/ WM 280/ EM 300

Set ini mengandungi 19 keping carta.
Saiz Carta: 62cm x 41cm



Percuma Beg

Poster Puisi Kanak-Kanak

Code : ITC - 026/ WM 290/ EM 320

Set ini mengandungi
- 18 keping poster besar
- 18 keping poster kecil
- CD-ROM



Saiz poster kecil:
31cm x 21cm

Saiz poster besar:
62cm x 41cm

Percuma Beg

Carta Panduan Penggunaan Alatan Segak (5's) BM or BC (1.9kg)

Code : Segak - 005/ WM 390/ EM 430

Size : 2 x 5 feet

DAYA TAHAN KARDIOVASKULAR
NAIK TURUN BANGKU YMCA
Menentukan tahap keupayaan kardiovaskular

Protokol

1. Ousukan kontak satu bangku 12 inci tinggi.
2. Metronome diletakkan pada 96 detik seminit.
3. Berdiri tegak dengan kedua-dua tangan di sisi.
4. Pandang ke hadapan.
5. Mula
 - Naik dan turun bangku dengan menggunakan sebelah kaki diikuti dengan sebelah kaki lagi mengikut detik metronome
 - Ulang selama 3 minit.
 - Selepas 3 minit duduk dan ambil bacaan nadi serta merta
 - Rekod bacaan nadi bagi 1 minit penuh.

SEGGAK

NO.1

FLEKSIBILITI
JANGKAUAN MELUNJUR
Melunjur tahap kelenturan otot di bahagian paha dan punggung

Protokol

POSISI MULA

1. Duduk melunjur dan rapatkan kaki.
2. Tangan kanan diletakkan di atas tangan kiri.
3. Ekeksi lutut sepenuhnya.

SEMASA MENJANGKAU

1. Ekstensi lengan sepenuhnya.
2. Rapatkan dagu ke dada dan tolak penamar sejauh yang boleh tanpa hentutan.

3. Tahan sehingga 3 saat pada jangkauan maksimum.
4. Lakukan 3 kali ujian.
5. Catatkan ukuran yang paling jauh.

SEGGAK

NO.2

DAYA TAHAN KEKUATAN OTOT
RINGKUK TUBI
Menentukan daya tahan dan kekuatan otot otot abdomen.

Protokol

1. Baring dan fleksiakan lutut 90° serta jarakkan 12 inci antara kaki dan punggung.
2. Rehatkan kepala.
3. Lengan di sisi mencecah garisan 1.
4. Pastikan tumit sentiasa mencecah lantai.
5. Tetapkan metronome pada 50 detik seminit.
6. Ratakan badan.
7. Semasa bangun
 - bangun pada setiap detik metronome dan turun pada detik seterusnya.
 - Jangan mencecah garisan B. 10 sentimeter dari garisan A.
 - Ulang mengikut detik metronome.
8. Berhenti jika
 - Cukup 1 minit
 - Berhenti jika terasa sakit dan kurang selesa.
 - Jika tidak dapat melakukan teknik ringkuk yang sama.

SEGGAK

NO.3

DAYA TAHAN KEKUATAN OTOT
TEKAN TUBI
Menilai daya tahan dan kekuatan otot otot di bahagian anggota atas badan.

Protokol

1. Posisi mula dalam keadaan sokong ke hadapan.
2. Tangan lurus dengan keseluruhan telapak tangan di lantai.
3. Bukaan tangan sama bahu.
4. Badan dan kaki lurus dengan hujung kaki mencecah lantai.

WANITA MELUTUT DAN KAKI DISILANGKAN

5. Pandang ke bawah.
6. Fleksi siku sehingga dada berada 10 sentimeter dari lantai.
7. Usang aktiviti sehingga berhenti.
8. Rekodkan jumlah repet.

Peringatan

- Berhenti jika terasa sakit dan kurang selesa atau tidak dapat melakukan teknik bangun yang sama.
- Rehat pada kedudukan posisi mula.

SEGGAK

NO.4

KOMPOSISI BADAN
INDEKS JISIM BADAN
(BMI Body Mass Index)
Indeks jisim badan adalah satu teknik pengukuran menggunakan nisbah pengukuran menggunakan nisbah berat badan

Formula ukuran JB = Berat (kg) / Tinggi(m)

DEFINISI

1. Letakkan alat penimbang di tempat rata dan tanpa berlipik
2. Pakai pakaian nipis dan tanpa berkasut
3. Berdiri tegak di atas alat penimbang
4. Pandang ke hadapan
5. Catat

TINGGI

1. Ketinggian diukur tanpa memakai kasut
2. Berdiri tegak tangan lurus di sisi badan
3. Tumit kaki kepala belakang bahu dan pinggul menyentuh rod pengukuran
4. Pandang ke hadapan
5. Tarik dan tahan permukaan
6. Turunkan pelaras ukuran ketinggian sehingga menyentuh kepala
7. Rekodkan bacaan dalam ukuran meter(m)

SEGGAK

NO.5

Poster Visi, Misi Dan Falsafah (Set of 3) (0.6kg)

Code : ITMG - 033/ WM 360/ EM 396

PERKHIDMATAN BIMBINGAN DAN KAUNSELING



Kesesuaian

- Bilik Pengetua
- Bilik Guru
- Pejabat
- Perpustakaan
- Bilik Pameran
- Bilik Media
- Koridor
- Dewan
- Kantin

Banner Sekolahku SEJAHTERA (BM / BC)

Code : IT - 079/ WM 192/ EM 214

- Konsep Sekolahku SEJAHTERA merupakan konsep yang dilaksanakan menerusi penerapan 14 elemen nilai kehidupan secara semula jadi kepada murid semasa sesi pengajaran dan pembelajaran.
- Tujuan konsep ini adalah ke arah pembentukan budaya amalan baik di sekolah oleh guru dan murid.
- Banner ini boleh membantu penerapan konsep Sekolahku SEJAHTERA di sekolah.



Saiz Banner: 8 x 4 kaki / 96 inci (lebar) x 48 inci (tinggi)



Poster Sekolahku SEJAHTERA (Set of 9) (BM / BC)

Code : IT - 084/ WM 225/ EM 245

Boleh dipamerkan di pelbagai ruang di sekolah contohnya;

- Ruang Koridor
- Landskap
- Ruang Kantin
- Bilik Pusat Sumber
- Kelas
- Perpustakaan, dll

Setiap papan menerangkan 14 elemen SEJAHTERA.

SAIZ A3



Poster Sekolahku SEJAHTERA (Saiz A2) (1pc)

Setiap Satu WM 135/ EM 148 (600g)



SESUAI UNTUK INDOOR DAN OUTDOOR



Matlamat (BM) (600g)
Code: IT - 080(BM)/ WM 135/ EM 148



Matlamat (BC) (600g)
Code: IT - 080(BC)/ WM 135/ EM 148



Penerapan (600g)
Code: IT - 082/ WM 135/ EM 148



Material Berkualiti
Tahan lasak
Kalis air
Tahan cuaca

PENGGUNAAN
Sesuai ditampal di bilik darjah, bilik kaunseling, koridor sekolah, kantin, sudut nilai murni dan sebagainya.

14 Elemen (BM) (600g)
Code: IT - 081(BM)/ WM 135/ EM 148



14 Elemen (BC) (600g)
Code: IT - 081(BC)/ WM 135/ EM 148



Lirik Lagu (600g)
Code: IT - 083/ WM 135/ EM 148



9 NASIHAT TUN DR MAHATHIR

CODE : IT - 069/ WM 490/ EM 540 (10pcs) (BM)

CODE : IT - 070/ WM 490/ EM 540 (10pcs) (BC)

21 x 29.7cm



- Pemasangan Mudah
- Sistem klip
- Bingkai Aluminium
- Plastik perlindungan gambar dan memberikan penglihatan yang jelas dari semua sudut.



Poster Senarai Yang di-Pertuan Agong (1pc) (0.1kg)

Code : ITC - 046/ WM 88/ EM 98

- Poster ini lengkap dengan senarai Yang di-Pertuan Agong pertama hingga kini.
- Poster ini sesuai di tampal di mana-mana ruang sekolah atau bilik/sudut sejarah.
- Poster ini memupuk prinsip rukun negara kedua dan murid boleh mengenali agong-agong terdahulu.
- Poster diperbuat dari foam board 5mm, cetakan terang dan berkualiti.
- Boleh ditampal kawasan *indoor* dan *outdoor*.
- Cetakan *water-resistant*.
- Berukuran 24 x 36 inci (61cm x 91.5cm)



Set Poster Perdana Menteri (Set of 10)

Code: IT-089(BM)/ WM 250/ EM 275 (600g)

SAIZ
A3

- Set Poster Perdana Menteri mengandungi 10 keping poster termasuk PM terbaru!
- Sesuai ditampal di setiap ruang sekolah.
- Pupuk semangat patriotik dalam murid.
- Material: 5mm KT Foam Board
- Hasil cetakan berkualiti dan tahan lama.



11.7"

16.5"

MUDAH PASANG
BOLEH TAMPAL INDOOR & OUTDOOR
BERKUALITI
KALIS AIR



Set Poster Prime Minister A3 (Set of 10)

Code: IT-089(BC)/ WM 250/ EM 275 (600g)

A3
SIZE

- Poster Prime Minister Set includes 10 pcs including the latest Prime Minister!
- Suitable to be put up on any place of the school.
- Promotes patriotism and basic knowledge of PMs in students.
- Material: 5mm KT Foam Board
- Good quality prints and durable.



11.7"

16.5"

EASY INSTALL
CAN BE INSTALLED INDOOR & OUTDOOR
GOOD QUALITY
WATERPROOF



Perdana Menteri Malaysia 1-10 (BM)

Code: IT-090(BM)/ WM 50/ EM 55 (100g)

1 keping diperbuat dengan KT Foam Board dan stiker tahan air dan tahan lama.

Saiz: 42cm x 59.4cm

Perdana Menteri Malaysia 1-10 (BC)

Code: IT-090(BC)/ WM 50/ EM 55 (100g)

1 keping diperbuat dengan KT Foam Board dan stiker tahan air dan tahan lama.

Saiz: 42cm x 59.4cm



Poster Hentikan Buli (Set of 6) (600g)

Code: IT-088 (BM)/ WM 162/ EM 174

Code : IT-093 (BC)/ WM 162/ EM 174

- Boleh membantu membendung gejala buli yang semakin berleluasa di sekolah.
- Diperbuat dari bahan cetakan UV dan berkualiti.
- Saiz: 12 inci (L) x 18 inci (T)



Bendera & Jata (Malaysia dan Negeri-Negeri) (Set of 15)

Code: ITC-027/ WM 375/ EM 415

Material: KT Foam Board 5mm. Saiz: 29.7 cm (T) x 42 cm (L)

BM



Flag & Emblem (States, Federal Territories & Malaysia) (Set of 15)

Code: ITC-028/ WM 375/ EM 415

Material: KT Foam Board 5mm. Size: 29.7 cm (T) x 42 cm (L)

BC



Set Poster Kantin (Saiz A3) (Set of 10)

Code: ITC-029 (BM) / WM 250 / EM 275

Code: ITC-047 (BC) / WM 250 / EM 275

(BM / BC)



Set ini mengandungi 10 keping poster berkaitan kantin. Poster ini memupuk murid untuk mengamalkan cara pemakanan sihat. **Material:** 5mm KT Foam Board. Printing sticker atas foam board. **Saiz:** 42cm x 29.7cm (A3)



MUDAH PASANG
BOLEH TAMPAL INDOOR & OUTDOOR
WATERPROOF
BERKUALITI

Poster Anak yang Baik lagi Cerdik (ABC) (1pc)

Code: ITC-030/ WM 50/ EM 55

Saiz: A2

Material: PP Whitesticker on 5mm KT Foam Board



Poster 7 Teras KPM (1pc) (0.1kg)

Code : ITC-043/ WM 50/ EM 55

Saiz: A2

Material: PP

Whitesticker on

5mm KT Foam

Board



Cara Wuduk (Lelaki) (1pc)

Code: ITC-039/ WM 50/ EM 55

Saiz: A2

Material: PP

Whitesticker on

5mm KT Foam

Board



Cara Wuduk (Perempuan) (1pc)

Code: ITC-040/ WM 50/ EM 55

Saiz: A2

Material: PP

Whitesticker on

5mm KT Foam

Board



Papan Tanda Amaran Sekolah (WITH STAND) (1 unit)

Setiap Satu WM 220/ EM 240



Saiz papan:
20 inci x 15 inci

- Papan Tanda Amaran Sekolah sesuai dipamerkan di tempat tertentu, contohnya papan tanda **Awas! Lantai Licin** digunakan untuk memberi amaran lantai yang licin di sekitar kawasan sekolah.
- **Material:** PVC Foam Board (5mm)
- Cetakan UV (tahan cuaca).
- Design modern, bergambar dan berwarna terang.



 <p>*WITH STAND</p>	 <p>*WITH STAND</p>	 <p>*WITH STAND</p>
<p>Senyap! Peperiksaan Code: IT-094A/ WM 220/EM 240</p>	<p>Awas! Lantai Licin Code: IT-094B/ WM 220/EM 240</p>	<p>Dilarang Merokok Code: IT-094C/ WM 220/EM 240</p>
 <p>*WITH STAND</p>	 <p>*WITH STAND</p>	 <p>*WITH STAND</p>
<p>Sila Jaga Kebersihan Code: IT-094D/ WM 220/EM 240</p>	<p>Sila Beratur Disini Code: IT-094E/ WM 220/EM 240</p>	<p>Pelawat Sila Lapor Diri Code: IT-094F/ WM 220/EM 240</p>

Poster Kata-kata Motivasi (Set of 6)

Code: ITC-031/ WM 174/ EM 192

- Set Poster Kata-Kata Motivasi ini sesuai ditampal di mana-mana ruang sekolah.
- Sesuai digunakan sebagai bahan dekorasi kelas/sekolah.
- Warna yang menarik dan design yang modern.
- Sesuai untuk **kelas pemulihan atau perpustakaan.**
- Saiz: 1 kaki x 2 kaki (12 inci x 24 inci)



Poster Motivational Quotes (Set of 6)

Code: ITC-032/ WM 174/ EM 192

- Set Poster English Motivational Quotes ini sesuai ditampal di mana-mana ruang sekolah.
- Sesuai digunakan sebagai bahan dekorasi kelas/sekolah.
- Warna yang menarik dan design yang modern.
- Sesuai digunakan untuk **kelas DLP atau program HIP.**
- Saiz: 1 kaki x 2 kaki (12 inci x 24 inci)



Poster Info Rasuah (1pc)

Code: ITC-033/ WM 50/ EM 55

Saiz: A2

Material: PP

Whitesticker on 5mm KT Foam Board




Poster Info Rokok dan Vape (1pc)

Code: ITC-034/ WM 50/ EM 55

Saiz: A2

Material: PP

Whitesticker on 5mm KT Foam Board



Poster Info Bahaya Dadah (1pc)

Code: ITC-035/ WM 50/ EM 55

Saiz: A2

Material: PP


Whitesticker on 5mm KT Foam Board



Poster PPDa DARVIH (Set of 6)

Code: ITC-036/ WM 150/ EM 165

Saiz: A3 (29.7cm x 42cm) (5mm KT Foam Board)



Poster Info Musim Panas (Set of 3)

Code: ITC-037/ WM 150/ EM 165

Kanak-kanak/murid sekolah merupakan golongan yang berisiko tinggi pada musim cuaca panas. Info lengkap cuaca panas ini berguna untuk murid mengenalpasti simptom kelesuan dan strok haba dan cara-cara mengelak dan merawatnya.

Saiz: 42cm x 59.4cm
Material: Whitesticker atas 5mm KT Foam Board

TIPS KEKAL SIHAT DI MUSIM PANAS

- KEKAL HIDRASI** - Minum air kosong secara kerap di waktu panas.
- PAKAI TOPI** - Pakai topi atau tudung untuk melindungi kepala dari sinar matahari.
- KURANGKAN AKTIVITI LUAR** - Kurangkan aktiviti di luar rumah pada waktu panas.
- SEJUJUK DIRI** - Dapatkan sejuk dengan cara meminum air yang sejuk.
- PAKAJIAN** - Pakailah pakaian yang ringan dan menyerap keringat.
- ELAKKAN DUDUK DI KENDERAAN** - Elakkan duduk di kenderaan yang terparkir di bawah terik matahari.
- PAKAI LOSYEN** - Pakailah losyen yang mengandungi SPF untuk melindungi kulit dari sinar matahari.
- SEGERA DAPATKAN RAWATAN DI FASILITI KESIHATAN JIKA TIDAK SIHAT**

GELOMBANG HABA APA ITU GELOMBANG HABA?

- Gelembung haba adalah satu rangkap suhu tinggi di mana yang melebihi suhu maksimum suasan badan dengan menahan cuaca yang sangat panas.
- Gelembung haba adalah kesan apabila suhu maksimum badan melebihi 37°C untuk 15g atau lebih.
- Habanya berlaku pada suhu 30°C atau 90°F.
- Gelembung haba berlaku pada suhu 37°C atau 99°F.
- Gelembung haba berlaku pada suhu 40°C atau 104°F.
- Gelembung haba berlaku pada suhu 42°C atau 108°F.

SEGERA DAPATKAN RAWATAN SEKIRANYA ANDA MENGALAMI:

- SELESEMA
- ASMA
- BATUK
- SANIT MATA
- JANGKITAN PASUKAN BAKTERIA
- KESAN-KESAN GELOMBANG HABA:
 - Sakit kepala
 - Sakit badan
 - Penguaran Kulit

KELESUAN HABA DAN STROK HABA

- KELESUAN HABA** berlaku apabila suhu badan seseorang melebihi 37°C.
- Apabila gejala kelesuan haba telah datang berdebu, bersin, berpeluh, penguaran kulit, sakit kepala, loya dan muntah.
- Sejara sejukkan tubuh badan sekiranya anda mengalami kelesuan haba yang mengelakkan di di haba.
- STROK HABA** berlaku apabila suhu badan seseorang melebihi 40°C.
- Strok haba boleh memunculkan fungsi otak, hilang fokus, sawan, tidak berpuas hati dengan suhu tubuh badan yang tinggi.
- Strok haba boleh mengakibatkan kematian dan hilang upaya kekal jika tidak dirawat dengan segera.

SEKIRANYA ANDA MENGALAMI SIMPTOM, SEGERA:

- Duduk di kawasan yang sejuk.
- Minum air yang sejuk.
- Gunakan losyen yang mengandungi SPF.
- Gunakan topi atau tudung untuk melindungi kepala dari sinar matahari.
- Gunakan pakaian yang ringan dan menyerap keringat.
- Gunakan losyen yang mengandungi SPF untuk melindungi kulit dari sinar matahari.

Poster Peristiwa Kemerdekaan 1957 (Set of 4)

Code: ITC-038/ WM 108/ EM 120

Sesuai untuk murid memahami tentang peristiwa hari kemerdekaan tahun 1957.

Saiz: 12 inci x 18 inci (30.5cm x 46cm)
Material: Whitesticker atas 5mm KT Foam Board

PERISTIWA HARI KEMERDEKAAN MALAYSIA 1957

01 STADIUM MERDEKA TEMPAT LAUNGAN KEMERDEKAAN

Stadium Merdeka, Kuala Lumpur menjadi saksi peristiwa bersejarah iaitu pengumuman kemerdekaan yang diumumkan oleh Tunku Abdul Rahman selaku perdana menteri pertama dan negara-negara asing yang hadir untuk menyaksikan peristiwa bersejarah ini.

Lihat 20 ribu rakyat persekutuan berhadapan Raja-Raja yang sentiasa bersedia dengan kehadiran Komandan dan negara-negara asing yang hadir untuk menyaksikan peristiwa bersejarah ini.

Upacara pengumuman kemerdekaan ini berlangsung di Stadium Merdeka.

Melalui persembahan dalam bentuk lagu Duan dan disaksikan kepada Tunku Abdul Rahman sebagai lambang pengumuman daripada pengumuman bersejarah ini.

Lagu kebangsaan British di Persekutuan Tanah Melayu di Stadium Merdeka dinyanyikan oleh kementerian Raja-Raja yang juga memulakan pengumuman di mana lagu kebangsaan Persekutuan Tanah Melayu, ke-20 dinyanyikan oleh semua pegawai persekutuan, kerajaan, kerajaan Persekutuan Tanah Melayu dan kerajaan British dalam peristiwa Tanah Melayu menjadi kemerdekaan dan kemerdekaan "Pemerintahan Kemerdekaan".

02 LAUNGAN MERDEKA 7 KALI

Laungan keramat "MERDEKA" sebanyak tujuh kali daripada Tunku Abdul Rahman, Perdana Menteri Persekutuan Tanah Melayu bergema dengan penuh semangat dan disaksikan oleh dua puluh ribu rakyat Persekutuan Tanah Melayu dan Raja-Rajanya serta perwakilan dari 30 negara-negara kawasan dan negara-negara asing lainnya.

03 BENDERA PERSEKUTUAN TANAH MELAYU DINAikkan

SEJARAH BENDERA MALAYSIA

Lambang perpaduan, keutuhan dan kedaulatan bangsa iaitu Bendera Persekutuan Tanah Melayu dinaikkan dan diiringi oleh lagu kebangsaan "Negaraku" yang diperdengarkan buat pertama kali secara rasmi di Kuala Lumpur.

Bendera Malaysia terkini adalah bendera yang telah diubah suai selepas penyatuan Persekutuan Tanah Melayu, Borneo Utara (Sabah) dan Sarawak.

04 SERUAN AZAN DAN IQBAL TEBARAKAN

Seruan azan oleh Tan Sri Dato' Haji Hassan bin Haji Azhari dilancarkan menjadi simbolik bahawa Islam menjadi agama rasmi negara dan simbolik lainnya negara baru yang merdeka. Dilakukan dengan seratus satu (101) das tembakan meriam dipaparkan menandakan Persekutuan Tanah Melayu telah menjadi sebuah negara yang merdeka dan berdaulat.

Poster Atlet Kebangsaan (Set of 10)

Code: ITC-048/ WM 250/ EM 275



Poster Info Asas Sukan (Set of 8)

Code: ITC-049/ WM 200/ EM 220

- Set ini mengandungi 8 keping poster berkaitan sukan.
- Poster ini menunjukkan info asas setiap permainan sukan.
- Sesuai di tampal di papan info sekolah.
- Material: 5mm KT Foam Board dan whitesticker.
- Saiz: 29.7cm x 42cm



MUDAH PASAN
BOLEH TAMPAL INDOOR & OUTDOOR
BERKUALITI

Poster Keselamatan Makmal Sains (Set of 5)

Code: ITSC-062/ WM 250/ EM 275

- Set poster ini mengandungi 5 jenis poster peraturan dan langkah-langkah keselamatan di dalam makmal sains.
- Poster ini bertujuan untuk mengelakkan kemalangan di dalam makmal sains.
- Saiz: A2 (42cm x 59.4cm)
- Material: PP Whitesticker on 5mm KT Foam Board.



59.4cm

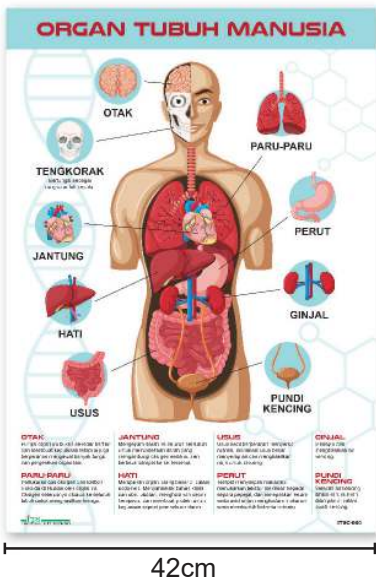


Poster Organ Tubuh Manusia (1pc)

Code: ITSC-060/ WM 50/ EM 55

Saiz: A2 (42cm x 59.4cm)

Material: PP Whitesticker on 5mm KT Foam Board.



SAIZ A2

59.4cm

42cm

Poster Alatan Makmal Sains (1pc)

Code: ITSC-061/ WM 50/ EM 55

Saiz: A2 (42cm x 59.4cm)

Material: PP Whitesticker on 5mm KT Foam Board.



SAIZ A2

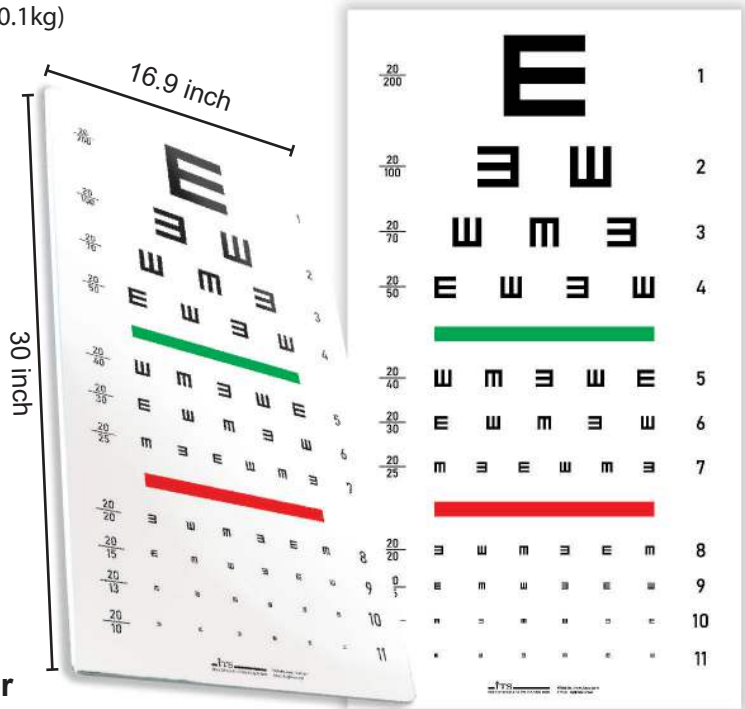
59.4cm

42cm

Tumbling 'E' Eye Chart (1pc) (0.1kg)

Code: IT-095/ WM 80/ EM 88

- A Tumbling E Chart is an ophthalmological chart that is used to assess a patient's vision.
- The chart is especially useful for patients who are unable to read the alphabet – for example, small children.
- This chart can be use for kids under 12 years old.
- The chart is to be tested at 20 feet (6 metres).
- **Size: 16.9" x 30"**.
- **Material: Whitesticker with 5mm KT foam board.**
- **Water-resistant.**
- **Can be used indoor and outdoor**



Poster Tempat Bersejarah di Malaysia (Set of 8) (g)

Code : ITSJ-003/ WM 220/ EM 240

- 8 keping poster sejarah ringkas tempat bersejarah di Malaysia.
- **Saiz: 1 x 2 ft (12 x 24 inch)**
- **Material: Whitesticker on 5mm KT Foam Board**



Poster Tokoh Tempatan (Set of 10) (Perjuangan Ke Arah Kemerdekaan)

Code : ITSJ - 001/WM 299/ EM 329 (800g)

Poster tokoh tempatan ini mampu memupuk semangat patriotik murid dan membantu mereka lebih memahami sebab penentangan tokoh - tokoh ini. Sesuai dipamerkan di sudut/bilik sejarah.

SESUAI UNTUK INDOOR DAN OUTDOOR

**MUDAH TAMPAL/DOUBLE TAPE
MATERIAL : 5 MM KT FOAM BOARD**



TOKOH TEMPATAN

DOL SAID

Merupakan seorang Pahlawan Sarawak yang dikenali sebagai 'Dai' Dol Said.

Punca Penentangan:

- Menentang dengan kerajaan Melayu Sarawak berkedudukan di Brunei.
- Dol Said menggubal perjanjian cuka hasil tahunan 1/15 kepada British.

Peristiwa Penentangan:

- Tahun 1813, British menyerang Hujung Utara Sarawak. Dol Said menentang dengan berani tetapi perang garilka dan pasukan Melayu Sarawak kalah.
- Tahun 1812, British menyerang semua Hujung Utara Sarawak untuk menghancurkan Dol Said.

Kesan Penentangan:

- Dol Said menentang diri, akan tetapi, akhirnya kalah kerana dia tidak ada bantuan.

MELAKA

TOKOH TEMPATAN

RENTAP

Seorang pemimpin berketurunan Melayu Sarawak.

Punca Penentangan:

- Jamaa Brooke memperdagangkan pemilikan orang Melayu di Hujung Garang dan mengabaikan orang Melayu Sarawak.

Peristiwa Penentangan:

- Tahun 1858, Rentap berjaya memukul balik Jamaa Brooke di Hujung Garang.
- Tahun 1854, Jamaa Brooke menyerang Rentap di Sarung Lang. Rentap berjaya menentang dan memukul balik di Bukit Dook.
- Tahun 1861, Jamaa Brooke menyerang Hujung Utara Sarawak.

Kesan Penentangan:

- Perjuangan bersejarah ke Ulu Dook.

SARAWAK

TOKOH TEMPATAN

SHARIF MASAHOH

Merupakan seorang Pahlawan Sarawak yang dikenali sebagai 'Dai' Masahoh.

Punca Penentangan:

- Menentang dengan kerajaan Melayu Sarawak berkedudukan di Brunei.

Peristiwa Penentangan:

- Tahun 1858, Sharif Masahoh bersama-sama dengan Datu Patinggi Abdul Ghapur dan Patinggi Temenggung Hayati berangkat untuk menentang kerajaan Melayu Sarawak.
- Tahun 1858, Sharif Masahoh menyerang Melayu Sarawak di Sarung Lang dan Kanowit.

Kesan Penentangan:

- Tahun 1857, Sharif Masahoh ditangkap, mautnya Datu Patinggi Abdul Ghapur ditangkap dan dipenjarakan.

SARAWAK

TOKOH TEMPATAN

DATU MAHARAJA LELA

Datu Maharaja Lela adalah seorang Pahlawan Sarawak yang dikenali sebagai 'Dai' Maharaja Lela.

Punca Penentangan:

- Peristiwa tahun 1822, Datu Maharaja Lela dalam pertempuran dengan British.

Peristiwa Penentangan:

- Februari 1875, Datu Maharaja Lela berunding dengan British untuk menentang kerajaan Melayu Sarawak.
- Februari 1875, Datu Maharaja Lela berunding dengan British untuk menentang kerajaan Melayu Sarawak.

Kesan Penentangan:

- Tahun 1875, Datu Maharaja Lela ditangkap dan dipenjarakan.

PERAK

TOKOH TEMPATAN

YAMTUAN ANTAH

Merupakan seorang Pahlawan Sarawak yang dikenali sebagai 'Dai' Yamtuan Antah.

Punca Penentangan:

- Menentang dengan kerajaan Melayu Sarawak berkedudukan di Brunei.

Peristiwa Penentangan:

- Tahun 1875, Yamtuan Antah berunding dengan British untuk menentang kerajaan Melayu Sarawak.
- Tahun 1875, Yamtuan Antah berunding dengan British untuk menentang kerajaan Melayu Sarawak.

Kesan Penentangan:

- Tahun 1875, Yamtuan Antah ditangkap dan dipenjarakan.

PERI SEMBILAN

SAIZ 1x2 kaki

TOKOH TEMPATAN

DATU BAHAMAN

Merupakan seorang Pahlawan Sarawak yang dikenali sebagai 'Dai' Bahaman.

Punca Penentangan:

- Menentang dengan kerajaan Melayu Sarawak berkedudukan di Brunei.

Peristiwa Penentangan:

- Tahun 1858, Datu Bahaman berunding dengan British untuk menentang kerajaan Melayu Sarawak.
- Tahun 1858, Datu Bahaman berunding dengan British untuk menentang kerajaan Melayu Sarawak.

Kesan Penentangan:

- Tahun 1858, Datu Bahaman ditangkap dan dipenjarakan.

PAHANG

TOKOH TEMPATAN

MAT SALLEH

Merupakan seorang Pahlawan Sarawak yang dikenali sebagai 'Dai' Mat Salleh.

Punca Penentangan:

- Menentang dengan kerajaan Melayu Sarawak berkedudukan di Brunei.

Peristiwa Penentangan:

- Tahun 1897, Mat Salleh dan pengikutnya menyerang Hujung Utara Sarawak.
- Tahun 1897, Mat Salleh dan pengikutnya menyerang Hujung Utara Sarawak.

Kesan Penentangan:

- Tahun 1897, Mat Salleh dan pengikutnya ditangkap dan dipenjarakan.

SABAH

TOKOH TEMPATAN

ANTENOM

Merupakan seorang Pahlawan Sarawak yang dikenali sebagai 'Dai' Antenom.

Punca Penentangan:

- Menentang dengan kerajaan Melayu Sarawak berkedudukan di Brunei.

Peristiwa Penentangan:

- Tahun 1858, Antenom berunding dengan British untuk menentang kerajaan Melayu Sarawak.
- Tahun 1858, Antenom berunding dengan British untuk menentang kerajaan Melayu Sarawak.

Kesan Penentangan:

- Tahun 1858, Antenom ditangkap dan dipenjarakan.

SABAH

TOKOH TEMPATAN

TOK JANGGUT

Merupakan seorang Pahlawan Sarawak yang dikenali sebagai 'Dai' Tok Janggut.

Punca Penentangan:

- Menentang dengan kerajaan Melayu Sarawak berkedudukan di Brunei.

Peristiwa Penentangan:

- Tahun 1858, Tok Janggut berunding dengan British untuk menentang kerajaan Melayu Sarawak.
- Tahun 1858, Tok Janggut berunding dengan British untuk menentang kerajaan Melayu Sarawak.

Kesan Penentangan:

- Tahun 1858, Tok Janggut ditangkap dan dipenjarakan.

KELANTAN

TOKOH TEMPATAN

HAJI ABUL RAHMAN LIMBONG

Merupakan seorang Pahlawan Sarawak yang dikenali sebagai 'Dai' Haji Abul Rahman Limbong.

Punca Penentangan:

- Menentang dengan kerajaan Melayu Sarawak berkedudukan di Brunei.

Peristiwa Penentangan:

- Tahun 1858, Haji Abul Rahman Limbong berunding dengan British untuk menentang kerajaan Melayu Sarawak.
- Tahun 1858, Haji Abul Rahman Limbong berunding dengan British untuk menentang kerajaan Melayu Sarawak.

Kesan Penentangan:

- Tahun 1858, Haji Abul Rahman Limbong ditangkap dan dipenjarakan.

TERENGGANU

Poster Tokoh Pembentukan Malaysia (Set of 11)

Code : ITSJ - 002/ WM 329/ EM 368 (1kg)

SESUAI UNTUK INDOOR DAN OUTDOOR

MUDAH TAMPAL/DOUBLE TAPE
MATERIAL : 5 MM KT FOAM BOARD



Mengikut silibus Sejarah Tahun 6
Unit 1 :
Pembentukan Malaysia (m/s 2-19)



SAIZ 1x2 kaki